

WYŁĄCZNIK DOTYKOWY ZESTAW SCHODOWO-KRZYŻOWY IVORY WELAIK ®



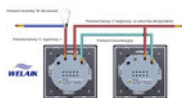
CENA: **148,00** PLN

CZAS WYSYŁKI: 48H

PRODUCENT: WELAIK

NUMER KATALOGOWY: A912-14

KOD EAN: 5908291020521



OPIS PRZEDMIOTU

KOMPLETNY ZESTAW SZKLANY TO: MODUŁ ELEKTRONICZNY ORAZ PANEL SZKLANY W WYBRANYM KOLORZE.

WYŁĄCZNIK SCHODOWY POJEDYŃCZY SZKLANY ZESTAW.

SPECYFIKACJA PRODUKTU:

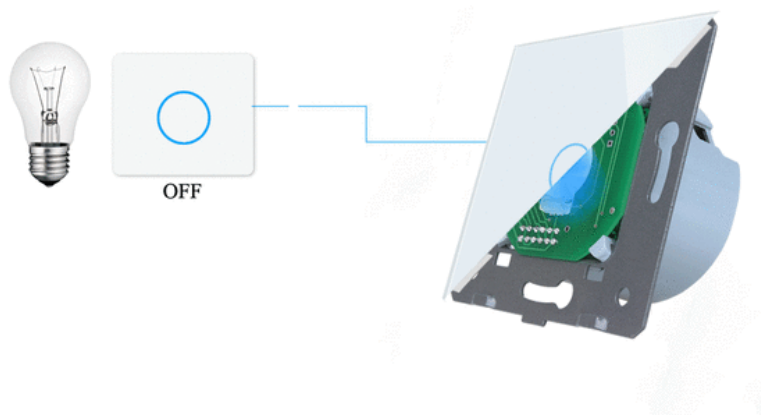
1. NAPIĘCIE ROBOCZE: PRĄD PRZEMIENNY 110 V-250 V/50 HZ-60 HZ
2. NATĘŻENIE PRĄDU: 5 A
3. CAŁKOWITE OBCIĄŻENIE ZNAMIONOWE: 1000 W, MINIMALNE OBCIĄŻENIE OBWODU 1 W
4. WEWNĘTRZNE ZUŻYCIE PRĄDU: MNIEJ NIŻ 0,1 MA
5. ŚRODOWISKO PRACY: -30~70°C; WILGOTNOŚĆ WZGLĘDNA PONIŻEJ 95%
6. ŻYWOTNOŚĆ: 100 000 WŁĄCZEŃ
7. INSTALACJA TAKA SAMA JAK ZWYKŁEGO WYŁĄCZNIKA ŚWIATŁA, MONTAŻ W MIEJSCE TRADYCYJNEGO WYŁĄCZNIKA ŚCIENNEGO
8. UŻYWANY ZE WSZYSTKIMI RODZAJAMI ŻARÓWEK, M.IN. ŻARÓWKAMI TRADYCYJNYMI, ŚWIETŁÓWKAMI, ŻARÓWKAMI ENERGOOSZCZĘDNYMI.
9. PRODUKT PASUJE DO STANDARDOWEJ PUSZKI ELEKTRYCZNEJ 60 MM, MONTAŻ NA WKRĘTY - WYŁĄCZNIKI NIE POSIADAJĄ "ŁAPEK" ROZPOROWYCH.
10. DO PRODUKTU DOŁĄCZONA JEST INSTRUKCJA W JĘZYKU POLSKIM
11. PRODUKT ZGODNY Z NORMĄ ROHS I CE
12. MONTAŻ I PODŁĄCZENIE, BEZWZGLĘDNIE PRZY WYŁĄCZONYM NAPIĘCIU ZASILANIA.

UWAGA:
PODŁĄCZANIE POD NAPIĘCIEM SKUTKUJE USZKODZENIEM MODUŁU!

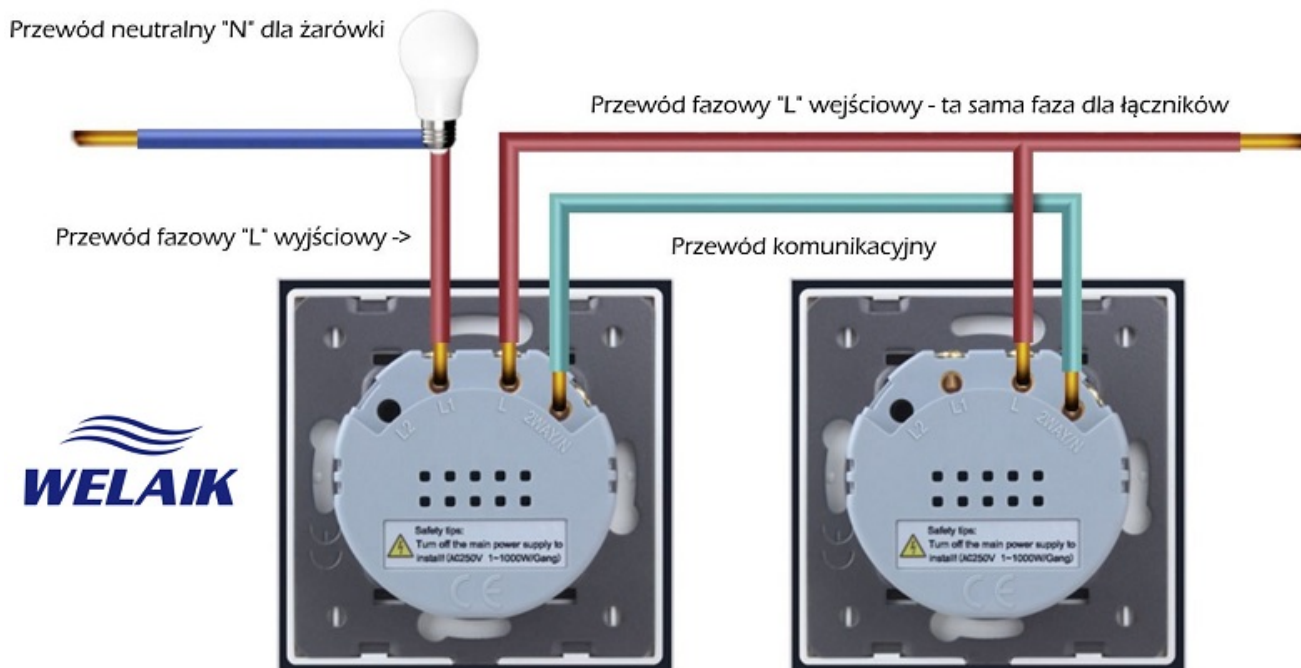
WYMIARY SZKŁA 80X80X8MM

MODUŁ WSPÓŁPRACUJE MAKSYMALNIE Z 5 **MODUŁAMI SCHODOWO-KRZYŻOWYMI**.

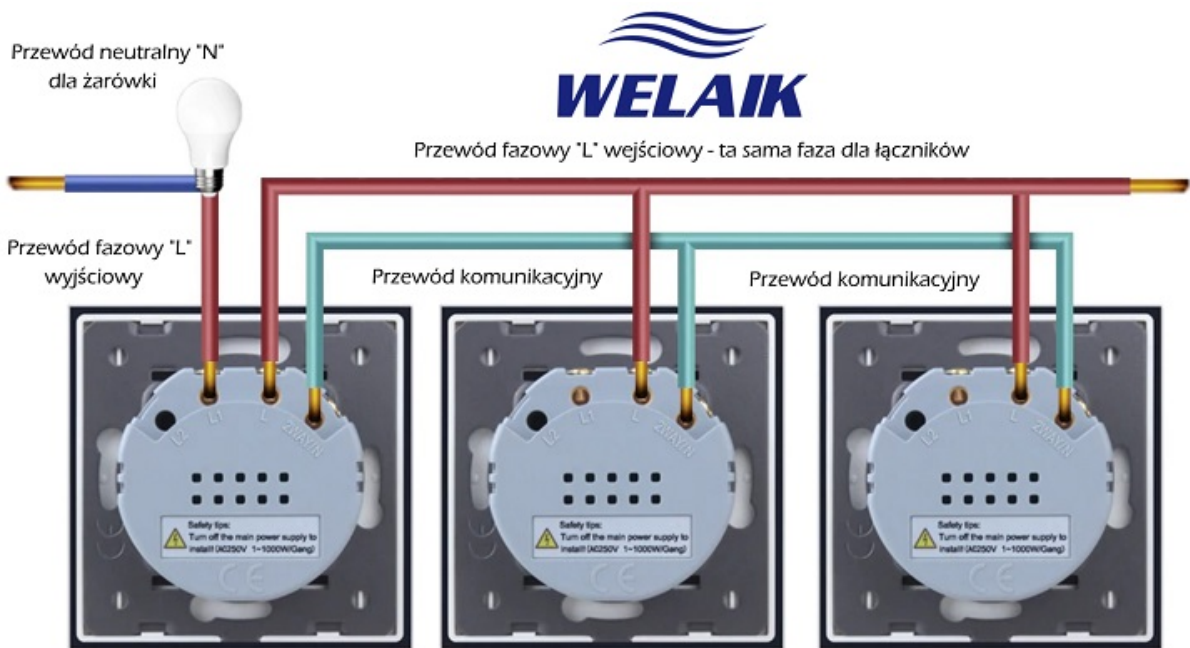
WYŁĄCZNIK SYGNALIZUJE PRACĘ KOLOREM **CZERWONYM**, TRYB STANDBY KOLOREM **NIEBIESKIM**.



SCHEMAT PODŁĄCZANIA W WERSJI SCHODOWEJ:



SCHEMAT PODŁĄCZANIA W WERSJI KRZYŻOWEJ:



NOWOCZESNY STYL WNĘTRZA MOŻNA DODATKOWO PODKREŚLIĆ NASZYMI WYJĄTKOWYMI SZKLANYMI KONTAKTAMI DOTYKOWYMI MARKI WELAIK.

KONTAKTY DOTYKOWE POKAZUJĄ SWOJE ZALETY NIE TYLKO W DOMOWYM ZACISZU ALE RÓWNIEŻ W BUDYNKACH FIRMOWYCH, LECZNICACH ORAZ GABINETACH.

SZKLANE PANELE PRZEZ SZKŁO HARTOWANE SĄ ODPORNE NA ZARYSOWANIA. PROSTA PIELĘGNACJA WŁĄCZNIKÓW SZKLANYCH, ŁATWE W UTRZYMANIU CZYSTOŚCI. POMOŻEMY CI WYPOSAŻYĆ TWOJE WYMARZONE WNĘTRZE W NOWOCZESNE DOTYKOWE KONTAKTY SZKLANE.



**POMOC TECHNICZNA, SERWIS, SCHEMATY
 PODŁĄCZENIEWŁĄCZNIKA.PL**

WELAIK Live on Wave ®

Wszelkie prawa zastrzeżone.